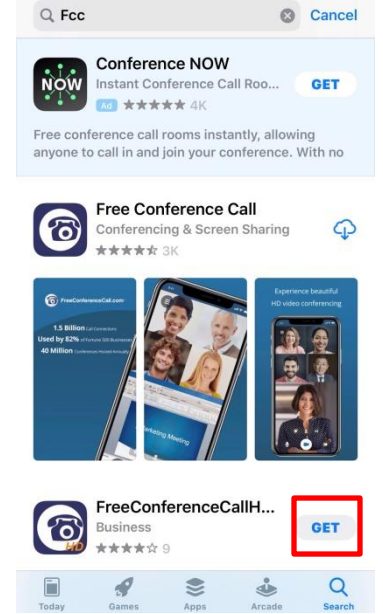


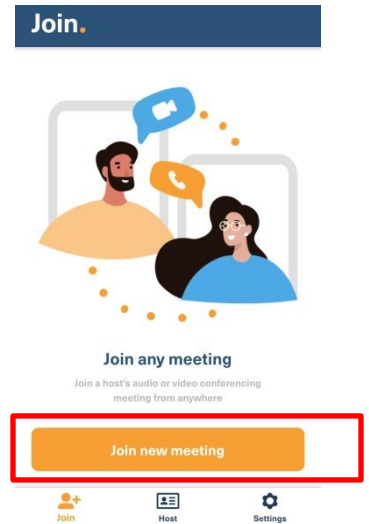
دليل استخدام تطبيق Free Conference Call FCC

الخطوة الاولى: نقوم بالدخول الى App Store لمستخدمي iOS

الخطوة الثانية: ستظهر النافذة ادناه نكتب في خانة البحث FCC بعد ذلك نضغط على get



الخطوة الثالثة : بعدما يتم تثبيت التطبيق نقوم فتح التطبيق ونضغط join new meeting



الخطوة الرابعة : في هذه الخطوة يتم ادراج الـ Meeting ID الذي سوف يتم تزويدكم به بعد ذلك نضغط على join

Join a new meeting.

or

Join

الخطوة الخامسة : ستعرض النافذة ادناه نختار منها Call in using wifi or data

Join. + New

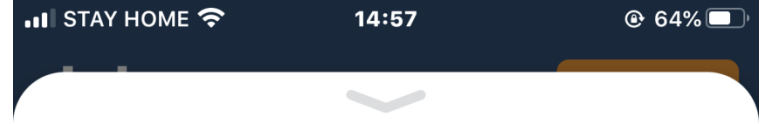
How Do You Want to Join?

Call In
Best for conference calls

Call In Using WiFi or Data
Best for video or screensharing

Join Without Audio

الخطوة السادسة : ستعرض النافذة نقوم بإدراج الاسم او البريد الالكتروني



One more thing.

Please introduce yourself. You can always change this information on Settings tab later.

Your name

Your email (optional)

Let's go

الخطوة السابعة تكون علامة الصوت بالشكل التالي وذلك لتشغيل السماعة الخارجية :

